

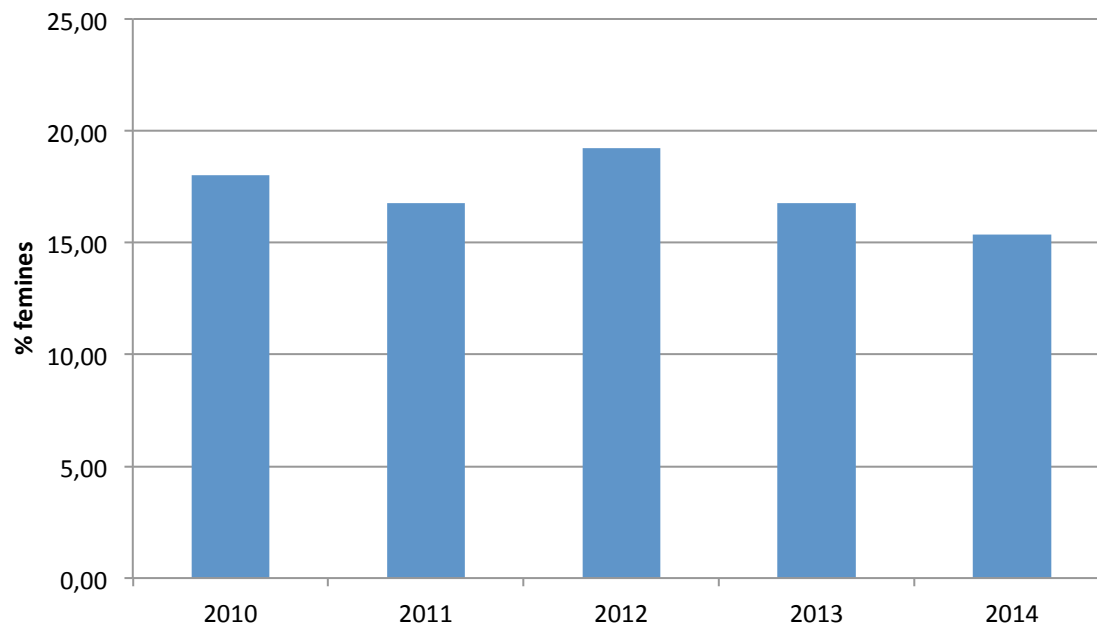
Estadístiques Escacs Femenins

Evolució de participació i resultats als campionats de Catalunya d'edats.

Participació (totes categories)

Participació	Total	Fèmines	%
2010	405	73	18,02
2011	441	74	16,78
2012	411	79	19,22
2013	388	65	16,75
2014	397	61	15,37

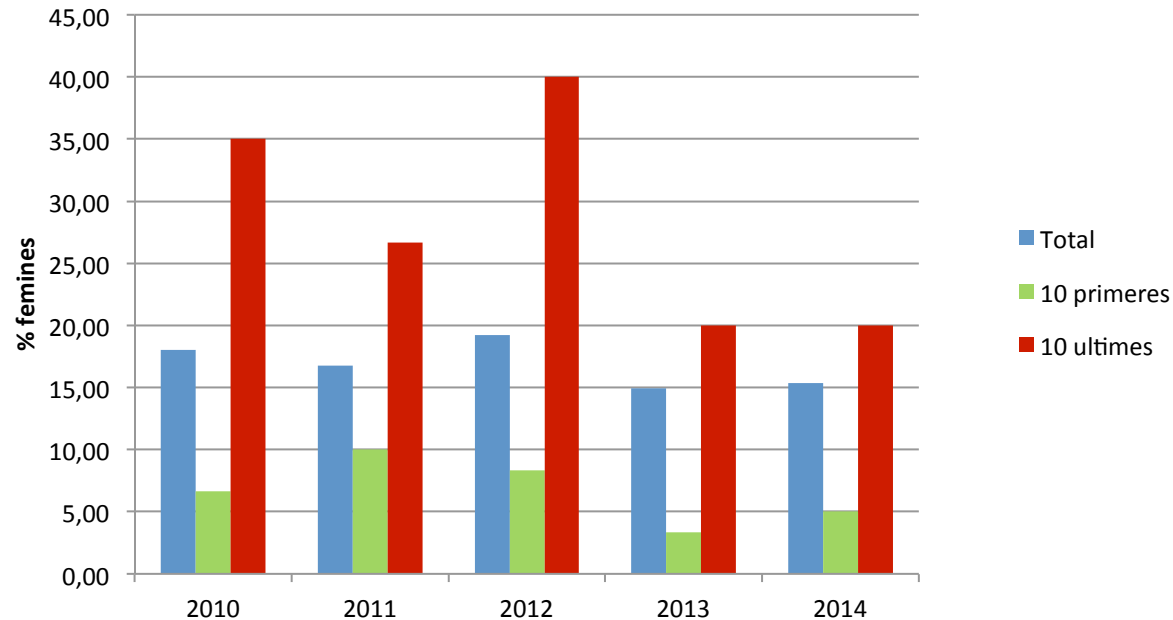
Participació



Resultats (totes categories)

Resultats	Total	Fèmines	%	5 primeres	%	10 primeres	%	1a meitat	%	10 ultimes	%
2010	405	73	18,02	2	6,67	4	6,67	22	10,86	21	35,00
2011	441	74	16,78	4	13,33	6	10,00	22	9,98	16	26,67
2012	411	79	19,22	2	6,67	5	8,33	30	14,60	24	40,00
2013	388	65	16,75	2	6,67	2	3,33	22	11,34	12	20,00
2014	397	61	15,37	2	6,67	3	5,00	23	11,59	12	20,00

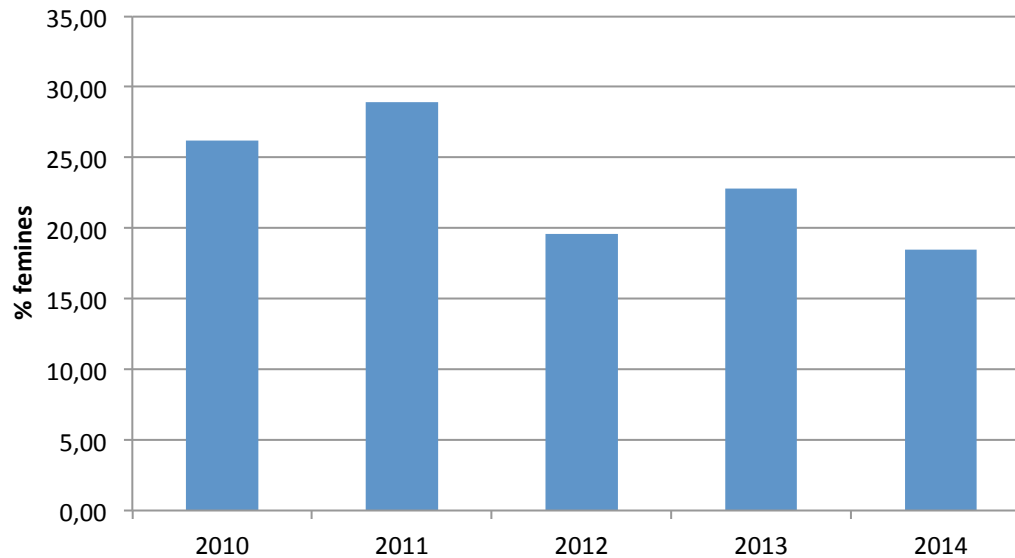
Resultats



Participació (sub-8)

SUB 8	Total	Fèmines	%
2010	42	11	26,19
2011	45	13	28,89
2012	46	9	19,57
2013	57	13	22,81
2014	65	12	18,46

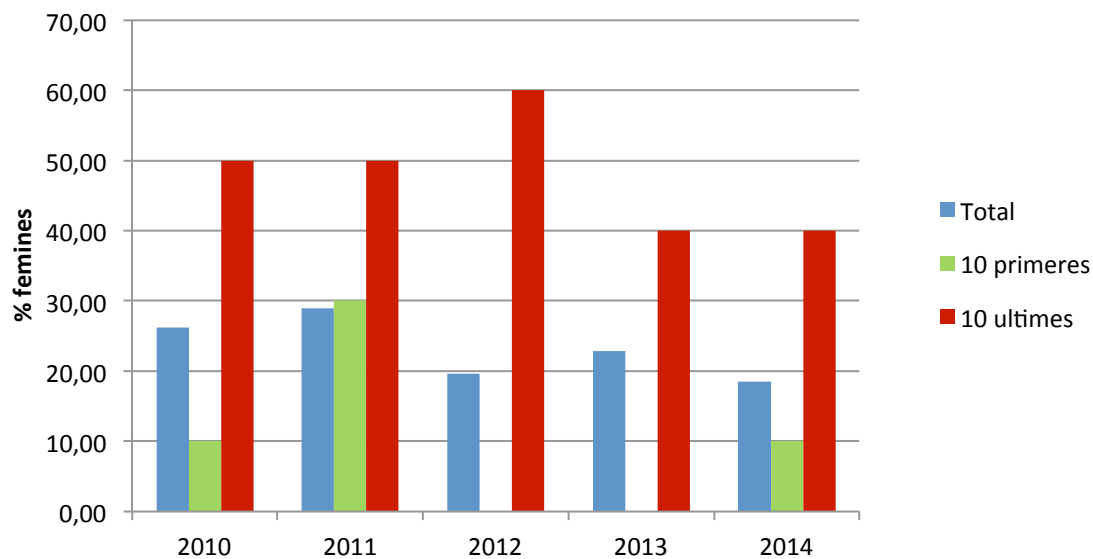
Sub 8



Resultats (sub-8)

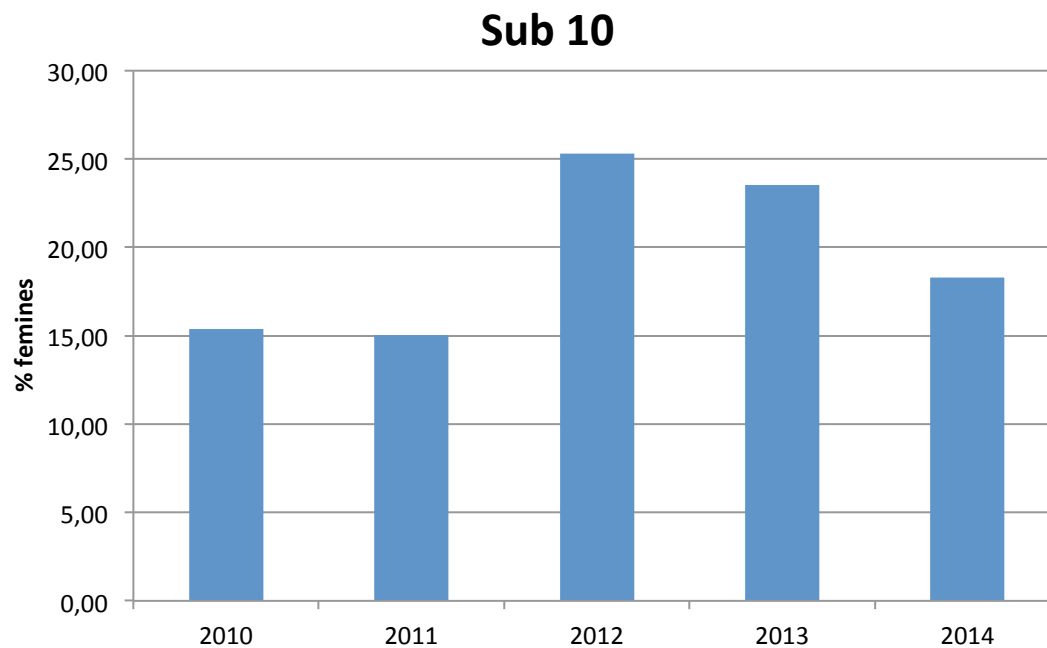
SUB 8	Total	Fèmines	%	5 primeres	%	10 primeres	%	1a meitat	%	10 ultimes	%
2010	42	11	26,19	1	20	1	10	4	19,05	5	50
2011	45	13	28,89	1	20	3	30	4	17,78	5	50
2012	46	9	19,57	0	0	0	0	3	13,04	6	60
2013	57	13	22,81	0	0	0	0	3	10,53	4	40
2014	65	12	18,46	0	0	1	10	2	6,15	4	40

Sub 8



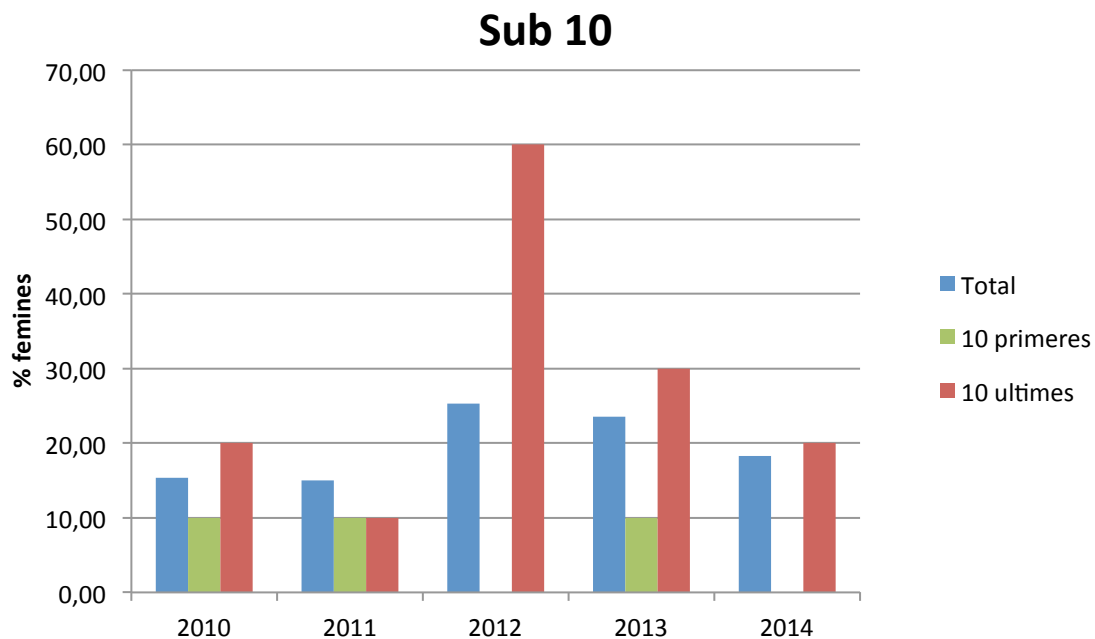
Participació (sub-10)

SUB 10	Total	Fèmines	%
2010	78	12	15,38
2011	93	14	15,05
2012	87	22	25,29
2013	68	16	23,53
2014	82	15	18,29



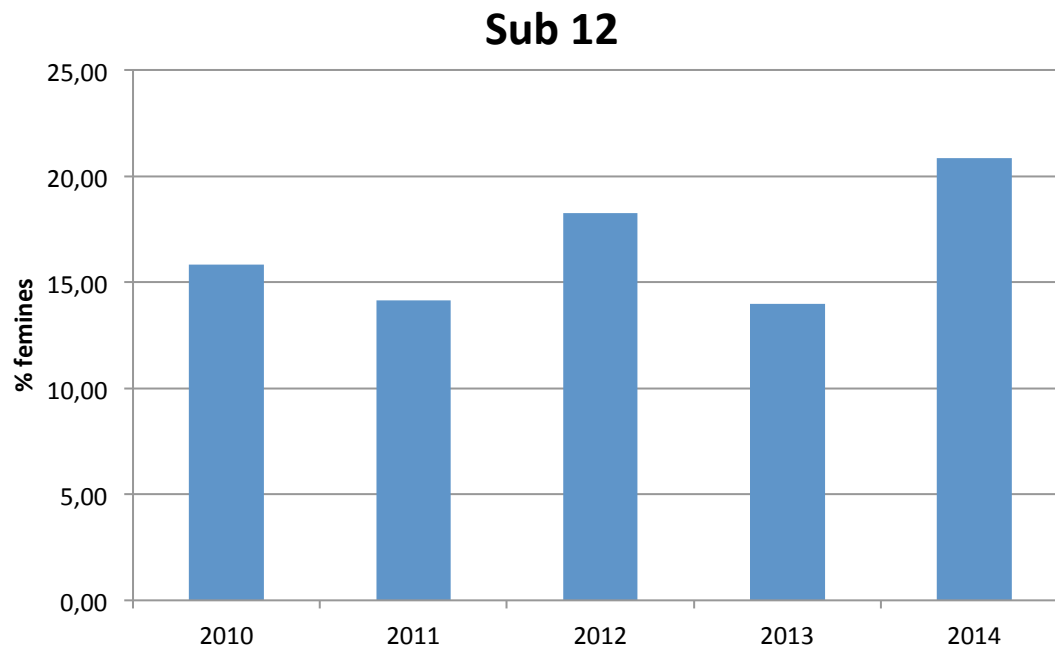
Resultats (sub 10)

SUB 10	Total	Fèmines	%	5 primeres	%	10 primeres	%	1a meitat	%	10 ultimes	%
2010	78	12	15,38	1	20	1	10	4	10,26	2	20
2011	93	14	15,05	1	20	1	10	5	10,75	1	10
2012	87	22	25,29	0	0	0	0	9	20,69	6	60
2013	68	14	20,59	1	20	1	10	5	14,71	3	30
2014	82	15	18,29	0	0	0	0	6	14,63	2	20



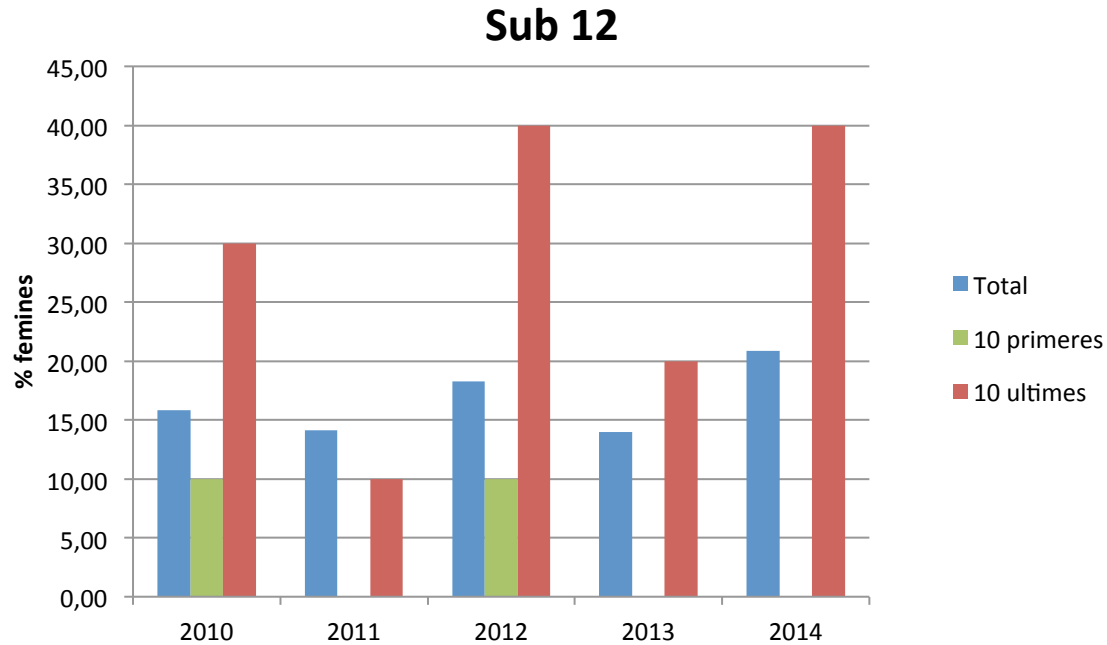
Participació (sub-12)

SUB 12	Total	Fèmines	%
2010	82	13	15,85
2011	92	13	14,13
2012	93	17	18,28
2013	93	13	13,98
2014	91	19	20,88



Resultats (sub-12)

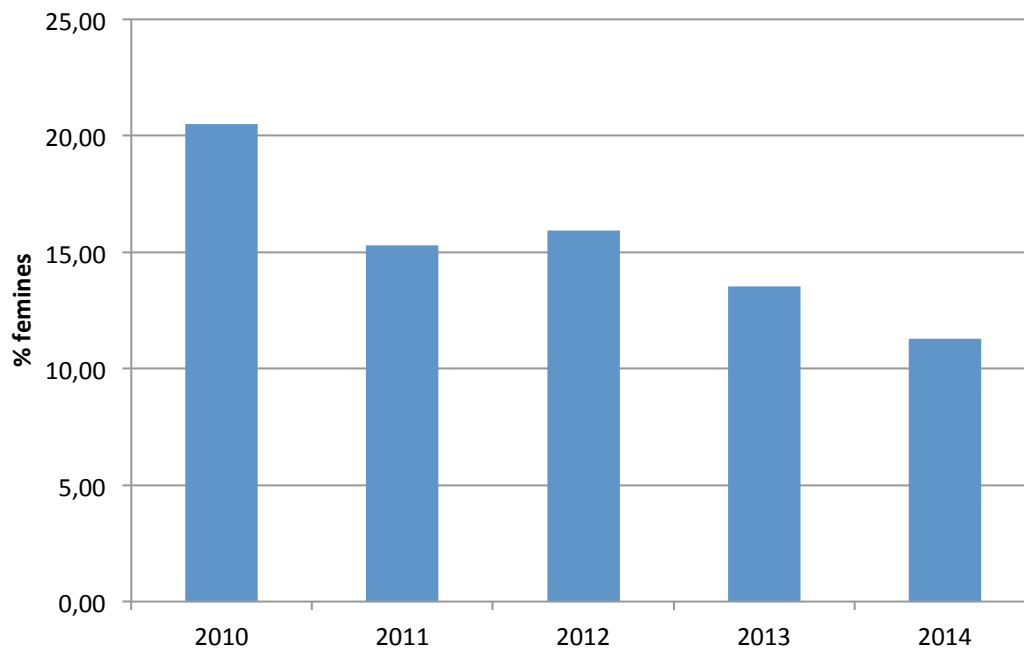
SUB 12	Total	Fèmines	%	5 primeres	%	10 primeres	%	1a meitat	%	10 ultimes	%
2010	82	13	15,85	0	0	1	10	4	9,76	3	30
2011	92	13	14,13	0	0	0	0	4	8,70	1	10
2012	93	17	18,28	0	0	1	10	6	12,90	4	40
2013	93	13	13,98	0	0	0	0	3	6,45	2	20
2014	91	19	20,88	0	0	0	0	7	15,38	4	40



Participació (sub-14)

SUB 14	Total	Fèmines	%
2010	78	16	20,51
2011	85	13	15,29
2012	69	11	15,94
2013	74	10	13,51
2014	71	8	11,27

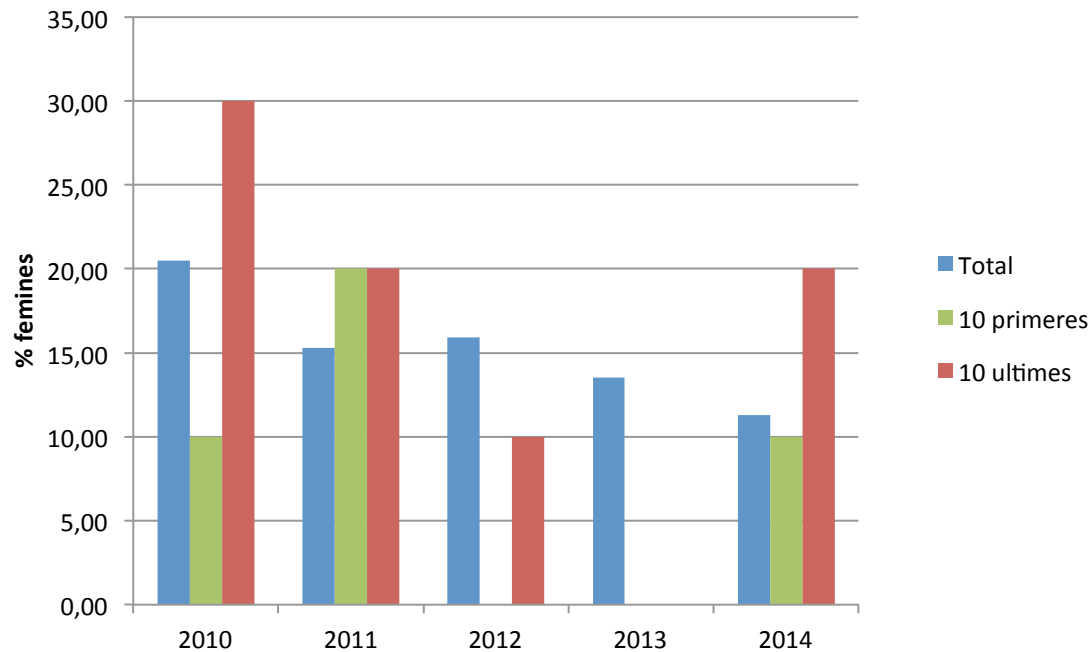
Sub 14



Resultats (sub-14)

SUB 14	Total	Fèmines	%	5 primeres	%	10 primeres	%	1a meitat	%	10 ultimes	%
2010	78	16	20,51	0	0	1	10	7	17,95	3	30
2011	85	13	15,29	2	40	2	20	5	11,76	2	20
2012	69	11	15,94	0	0	0	0	6	17,39	1	10
2013	74	10	13,51	0	0	0	0	4	10,81	0	0
2014	71	8	11,27	1	20	1	10	4	11,27	2	20

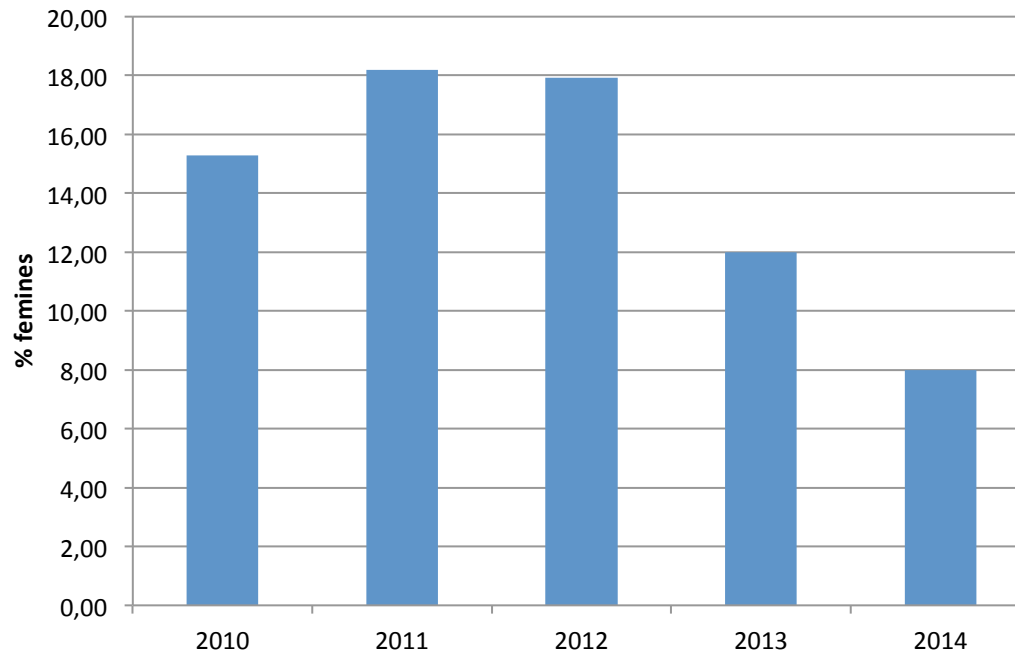
Sub 14



Participació (sub-16)

SUB 16	Total	Fèmines	%
2010	72	11	15,28
2011	77	14	18,18
2012	67	12	17,91
2013	50	6	12,00
2014	50	4	8,00

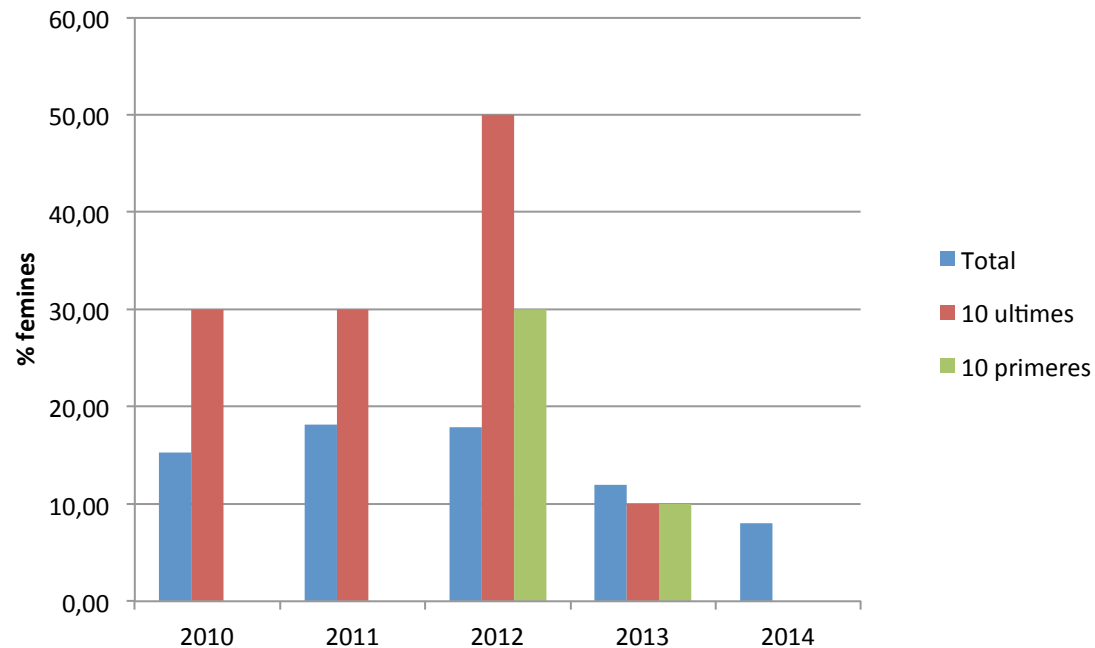
Sub 16



Resultats (sub-16)

SUB 16	Total	Fèmines	%	5 primeres	%	10 primeres	%	1a meitat	%	10 ultimes	%
2010	72	11	15,28	0	0	0	0	3	8,33	3	30
2011	77	14	18,18	0	0	0	0	3	7,79	3	30
2012	67	12	17,91	1	20	3	30	5	14,93	5	50
2013	50	6	12,00	1	20	1	10	3	12,00	1	10
2014	50	4	8,00	0	0	0	0	1	4,00	0	0

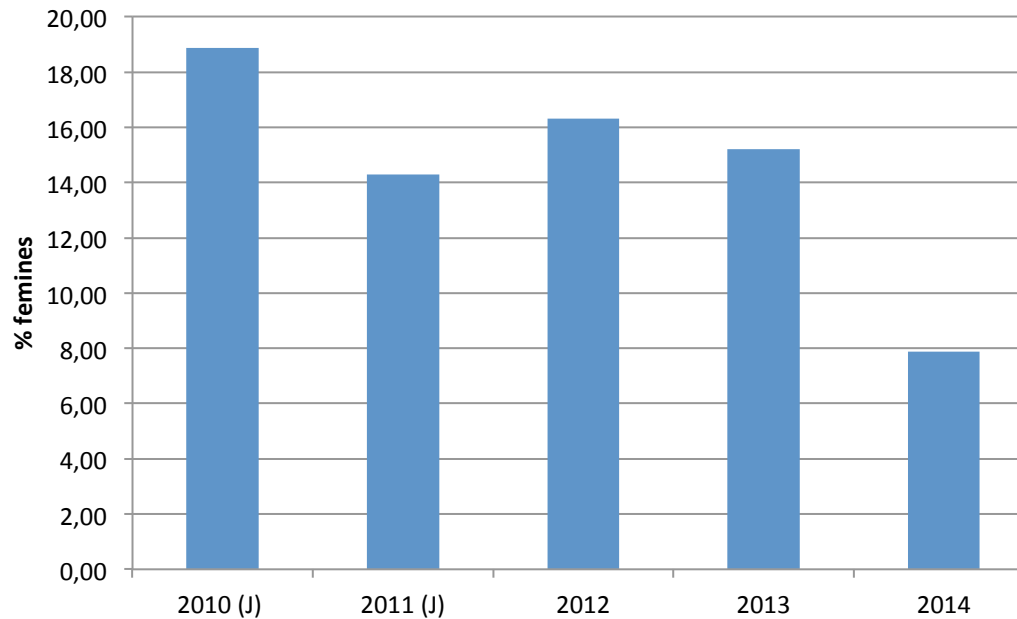
Sub 16



Participació (sub-18)

SUB 18	Total	Fèmines	%
2010 (J)	53	10	18,87
2011 (J)	49	7	14,29
2012	49	8	16,33
2013	46	7	15,22
2014	38	3	7,89

Sub 18

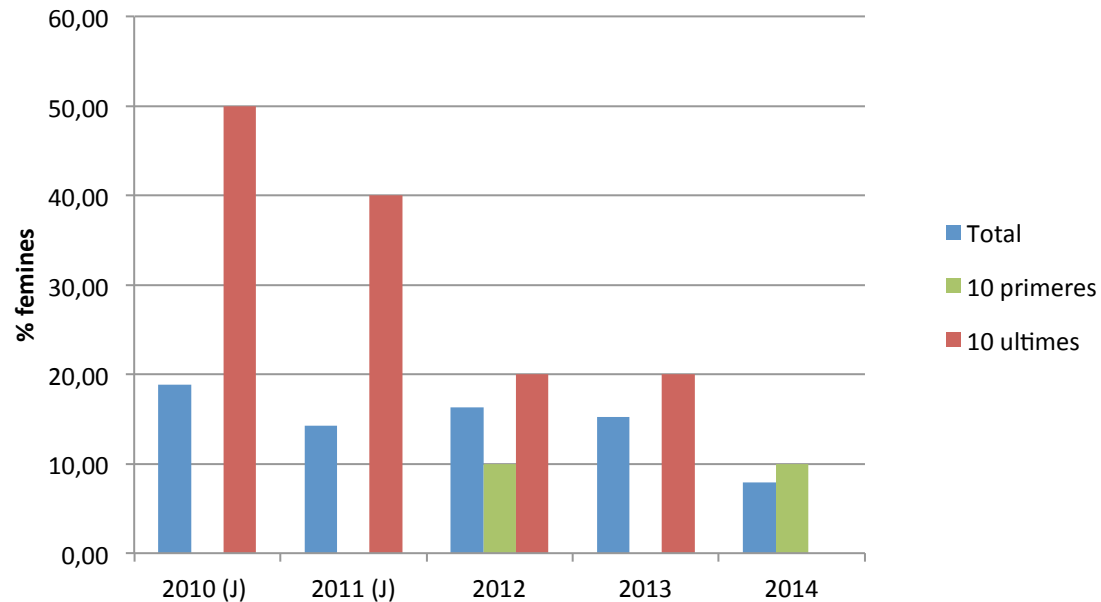


*Les dades dels campionats de 2010 i 2011 corresponen al Campionat de Catalunya Juvenil.

Resultats (sub-18)

SUB 18	Total	Fèmines	%	5 primeres	%	10 primeres	%	1a meitat	%	10 ultimes	%
2010 (J)	53	10	18,87	0	0	0	0	0	0,00	5	50
2011 (J)	49	7	14,29	0	0	0	0	1	4,08	4	40
2012	49	8	16,33	1	20	1	10	1	4,08	2	20
2013	46	7	15,22	0	0	0	0	1	17,39	2	20
2014	38	3	7,89	1	20	1	10	3	15,79	0	0

Sub 18



*Les dades dels campionats de 2010 i 2011 corresponen al Campionat de Catalunya Juvenil.